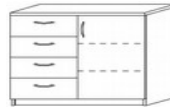


KOMMODEN:

- Alle Maße sind Außenmaße.
- Mod. GARDA, SIENA, TORINO: Hinterkante mit Sockelausfräsung 6 cm hoch, 2,2 cm tief.
- Mod. SALERNO, TOLEDO: Hinterkante ohne Sockelausfräsung, Sockelhöhe 2,5 cm.

Flächen furniert. Links 4 Schubladen mit Vollauszug. Rechts 1 Einzeltüre, Innenausstattung 2 Einlegeböden.



Kommode **GARDA**

Lieferbare Holzarten und Farbtöne:

| | |
|---|--------------------|
| Buche natur | Eiche natur |
| Buche bernsteinfarbig | Eiche maron |
| Buche kirschbaumfarbig | Eiche rustikal P43 |
| Buche nussbaumfarbig | |
| Buche mahagonifarbig | |
| Buche wengefarbig | |
| Lackfarben lt. unserer Farbkarte (z.B. Lack weiß) | |

Lieferbare Größen:

| |
|----------------------|
| Buche / Eiche |
| BHT 95/86/45 cm |

Flächen Wildeiche: Echtholz furnier
Flächen Kernbuche: Echtholz furnier
Flächen Color weiß oder graubeige: Melamin
4 Schubladen mit Vollauszug.



Kommode **SALERNO**

Lieferbare Varianten:

Komplett Color weiß oder Color graubeige



Komplett Wildeiche oder Kernbuche



Mix Platte Wildeiche oder Kernbuche, Front und Seiten Color weiß oder Color graubeige



Mix Platte und Front Wildeiche oder Kernbuche, Seiten Color weiß oder Color graubeige



Lieferbare Größen:

| |
|--------------------|
| BHT 85/80/45 cm |
|--------------------|

Flächen furniert, 4 Schubladen mit Vollauszug,

Lieferbare Holzarten und Farbtöne:

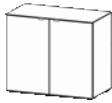
| | |
|------------------------|--------------------|
| Buche natur | Eiche natur |
| Buche bernsteinfarbig | Eiche maron |
| Buche kirschbaumfarbig | Eiche rustikal P43 |
| Buche nussbaumfarbig | |
| Buche mahagonifarbig | |
| Buche wengefarbig | |

Lackfarben lt. unserer Farbkarte
(z.B. Lack weiß)

Flächen Wildeiche: Echtholz furnier
Flächen Kernbuche: Echtholz furnier
Flächen Color weiß oder graubeige: Melamin
Innenausstattung 2 Einlegeböden.

Lieferbare Varianten:

**Komplett Color weiß
oder Color graubeige**



**Komplett Wildeiche
oder Kernbuche**



**Mix Platte Wildeiche
oder Kernbuche,
Front und Seiten
Color weiß oder
Color graubeige**



**Mix Platte und
Front Wildeiche
oder Kernbuche,
Seiten Color weiß
oder Color graubeige**




Flächen furniert.
Innenausstattung 2 Einlegeböden.

Lieferbare Holzarten und Farbtöne:

| | |
|------------------------|--------------------|
| Buche natur | Eiche natur |
| Buche bernsteinfarbig | Eiche maron |
| Buche kirschbaumfarbig | Eiche rustikal P43 |
| Buche nussbaumfarbig | |
| Buche mahagonifarbig | |
| Buche wengefarbig | |

Lackfarben lt. unserer Farbkarte
(z.B. Lack weiß)

Kommode SIENA



Lieferbare Größen:

Buche / Eiche

BHT
48/86/45 cm

BHT
95/86/45 cm

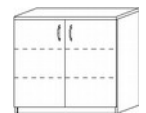
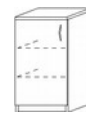


Kommode TOLEDO

Lieferbare Größen:

BHT
85/80/45 cm

Kommode TORINO



Lieferbare Größen:

Buche / Eiche

BHT
48/86/45 cm

BHT
95/86/45 cm

GRIFFVARIANTEN:

(A) - Standard-Bogengriff für Artikel
Nachtkommode **Kommode**
 MALO / NAVA / **GARDA**
 NESSO / NIZZA / **SIENA**
 ROLO / RONDA **TORINO**



Länge 12,5 cm. Bohrabstand 9,6 cm.

| | | |
|----------------|-------------------|--------------------|
| Oberfläche | Oberfläche | Oberfläche |
| verchromt matt | verchromt poliert | goldfarben poliert |

(C) - Standard-Winkelgriff für Artikel
 Schrank
 LIVORNO



Länge 30 cm. Bohrabstand 26 cm.

| |
|------------|
| Oberfläche |
| Edelstahl |

(B) - Standard-Kantengriff für Artikel
Nachtkommode **Kommode**
 CAVO / MINO **SALERNO / TOLEDO**



Länge 5 cm. Bohrabstand 3,2 cm.

| | |
|------------|------------|
| Oberfläche | Oberfläche |
| Edelstahl | Edelstahl |

Dieser Kantengriff ist nicht bei anderen Artikeln einsetzbar.

(D) - Alternativ Rellinggriff



Edelstahloberfläche

| | | |
|--------------------|---------------------|-------------------|
| Länge 15,6 cm | Länge 33 cm | Länge 52 cm |
| Bohrabstand 9,6 cm | Bohrabstand 28,8 cm | Bohrabstand 48 cm |