




**OPTIONAL:**

Buche-/Eiche-Schrank  
**einzelne Türe Lack möglich**

An Türenpaar  
**1 Türe mit Schlagleiste**



**Höhenkürzung möglich**

**KORPUSZUBEHÖR:**

**Abschlusskranz 26mm stark, kantig.**

- Der Abschlusskranz steht zur Korpusseite je ca. 5mm über.
- Der Abschlusskranz steht zur Front ca. 5mm vor.



**INNENAUSSTATTUNG:**

**Einlegeboden**



**Schubkasteneinsatz für Korpusbreite 100cm**

- inkl. Blendleisten und Abdeckboden



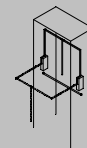
**Komfort-Schrankeinteilung für Korpusbreite 100cm, ca. 150cm hoch**

- Garderobenstange rechts neben Mittelwand
- Links 3 Wäscheböden je 30cm breit




**Kleiderlift für Korpusbreite 100cm**

Tragkraft 15kg



**Garderobenstange für Montage an Einlegeboden**

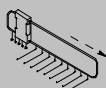


**Innenspiegel BH 30/130cm für Tür-Innenfläche**



**Krawatten-/Gürtelhalter verchromt, 9 Stäbe, 5 Haken**

Rechts bzw. links an Schrankseite zu mont.



**Krawatten-/Gürtelhalter verchromt**

Auf Innenfläche Schranktüre zu montieren



**GRIFFVARIANTEN:**

**(A) - Standard-Bogengriff** für Artikel

Nachtkommode                      Kommode

MALO / NAVA /                      GARDA  
NESSO / NIZZA /                      SIENA  
ROLO / RONDA                      TORINO

Länge 12,5 cm. Bohrabstand 9,6 cm.

Oberfläche                      Oberfläche                      Oberfläche

**verchromt matt    verchromt poliert    goldfarben poliert**



**Schrank  
FLORENZ**

**(C) - Standard-Winkelgriff** für Artikel

Schrank

LIVORNO

Länge 30 cm. Bohrabstand 26 cm.

Oberfläche

Edelstahl



**(B) - Standard-Kantengriff** für Artikel

Nachtkommode                      Kommode

CAVO / MINO                      SALERNO / TOLEDO

Länge 5 cm. Bohrabstand 3,2 cm.

Oberfläche                      Oberfläche

Edelstahl                      Edelstahl



*Dieser Kantengriff ist nicht bei anderen Artikeln einsetzbar.*

**(D) - Alternativ Relinggriff**

Edelstahloberfläche

Länge 15,6 cm

Länge 33 cm

Länge 52 cm

Bohrabstand 9,6 cm

Bohrabstand 28,8 cm

Bohrabstand 48 cm





**OPTIONAL:**

**Einzelne Türe Echtholz furnier  
Wildeiche oder Kernbuche**


**1 Paar Blendseiten Echtholz furnier Wildeiche oder  
Kernbuche, je 10 mm stark. Zur Kombination  
mit Schrank Color oder zu Schrank Mix**

An Türenpaar  
**1 Türe mit Schlagleiste**



**INNENAUSSTATTUNG:**

**Einlegeboden Melamin Color**



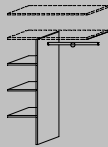
**Schubkasteneinsatz für Korpusbreite 100cm**

Melamin Color  
- inkl. Blendleisten und Abdeckboden



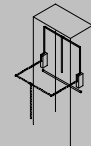
**Komfort-Schrankeinteilung für Korpusbreite 100cm,  
ca. 150cm hoch Melamin Color**

- Garderobenstange rechts neben Mittelwand  
- Links 3 Wäscheböden je 30cm breit




**Kleiderlift für Korpusbreite 100cm**

Tragkraft 15kg



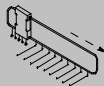
**Garderobenstange für  
Montage an Einlegeboden**



**Innenspiegel BH 30/130cm  
für Tür-Innenfläche**



**Krawatten-/Gürtelhalter verchromt, 9 Stäbe, 5 Haken**  
Rechts bzw. links an Schrankseite zu mont.



**Krawatten-/Gürtelhalter verchromt**  
Auf Innenfläche Schranktüre zu montieren



**GRIFFVARIANTEN:**

**(A) - Standard-Bogengriff** für Artikel  
Nachtkommode Kommode  
MALO / NAVA / GARDA  
NESSO / NIZZA / SIENA  
ROLO / RONDA TORINO  
Länge 12,5 cm. Bohrabstand 9,6 cm.



Oberfläche Oberfläche Oberfläche  
**verchromt matt verchromt poliert goldfarben poliert**

**(C) - Standard-Winkelgriff** für Artikel  
**Schrank**  
**LIVORNO**  
Länge 30 cm. Bohrabstand 26 cm.  
Oberfläche  
Edelstahl



**(B) - Standard-Kantengriff** für Artikel  
Nachtkommode Kommode  
CAVO / MINO SALERNO / TOLEDO  
Länge 5 cm. Bohrabstand 3,2 cm.



Oberfläche Oberfläche  
Edelstahl Edelstahl

*Dieser Kantengriff ist nicht bei anderen Artikeln einsetzbar.*

**(D) - Alternativ Relinggriff**  
Edelstahloberfläche



Länge 15,6 cm Länge 33 cm Länge 52 cm  
Bohrabstand 9,6 cm Bohrabstand 28,8 cm Bohrabstand 48 cm