




**OPTIONAL:**

Buche-/Eiche-Schrank  
**einzelne Türe Lack**

An Türenpaar  
**1 Türe mit Schlagleiste**



Höhenkürzung möglich

**KORPUSZUBEHÖR:**

**Abschlusskranz 26mm stark, kantig.**

- Der Abschlusskranz steht zur Korpusseite je ca. 5mm über.
- Der Abschlusskranz steht zur Front ca. 5mm vor.



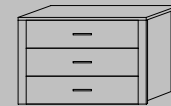
**INNENAUSSTATTUNG:**

**Einlegeboden**



**Schubkasteneinsatz für Korpusbreite 100cm**

- inkl. Blendleisten und Abdeckboden



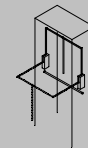
**Komfort-Schrankeinteilung für Korpusbreite 100cm, ca. 150cm hoch**

- Garderobenstange rechts neben Mittelwand
- Links 3 Wäscheböden je 30cm breit




**Kleiderlift für Korpusbreite 100cm**

Tragkraft 15kg



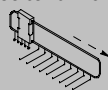
**Garderobenstange für**  
Montage an Einlegeboden



**Innenspiegel BH 30/130cm**  
für Tür-Innenfläche



**Krawatten-/Gürtelhalter verchromt, 9 Stäbe, 5 Haken**  
Rechts bzw. links an Schrankseite zu mont.



**Krawatten-/Gürtelhalter verchromt**  
Auf Innenfläche Schranktüre zu montieren





**Lieferbare Holzarten und Farbtöne:**

Wildeiche natur	Kernbuche natur	Color weiß
Wildeiche tabak		Color grau


**OPTIONAL:**

**Einzelne Türe Echtholz furnier  
Wildeiche oder Kernbuche**

**1 Paar Blendseiten Echtholz furnier Wildeiche oder  
Kernbuche, je 10 mm stark. Zur Kombination  
mit Schrank Color oder zu Schrank Mix**

**Höhenkürzung möglich**

An Türenpaar  
**1 Türe mit Schlagleiste**



**INNENAUSSTATTUNG:**

**Einlegeboden Melamin Color**



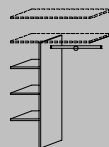
**Schubkasteneinsatz für Korpusbreite 100cm**

Melamin Color  
- inkl. Blendleisten und Abdeckboden



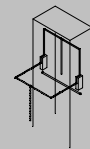
**Komfort-Schrankeinteilung für Korpusbreite 100cm,  
ca. 150cm hoch Melamin Color**

- Garderobenstange rechts neben Mittelwand  
- Links 3 Wäscheböden je 30cm breit




**Kleiderlift für Korpusbreite 100cm**

Tragkraft 15kg



**Garderobenstange für**

Montage an Einlegeboden



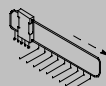
**Innenspiegel BH 30/130cm**

für Tür-Innenfläche



**Krawatten-/Gürtelhalter verchromt, 9 Stäbe, 5 Haken**

Rechts bzw. links an Schrankseite zu mont.



**Krawatten-/Gürtelhalter verchromt**

Auf Innenfläche Schranktüre zu montieren



**BELEUCHTUNG:**

**Schrank-Innenbeleuchtung  
für Mod. FLORENZ und Mod. LIVORNO**

LED-Lichtband für Schrank 1-türig (= 1 Lichtband türbandseitig in einer Seite eingelassen, inkl. Trafo 15W, Sensorschalter in oberem Boden und Anschlussleitung 2 m mit Eurostecker)

**Schrank-Innenbeleuchtung  
für Mod. FLORENZ und Mod. LIVORNO**

LED-Lichtband für Schrank 2-türig (= 2 Lichtbänder türbandseitig in Seiten eingelassen, inkl. Trafo 30W, 2 Sensorschalter in oberem Boden und Anschlussleitung 2 m mit Eurostecker)

**GRIFFVARIANTEN:**

**(A) - Standard-Bogengriff** für Artikel

Nachtkommode

MALO

NAVA

Kommode

GARDA

SIENA

TORINO

Schrank

FLORENZ



Länge 12,5 cm. Bohrabstand 9,6 cm.

Oberfläche

**verchromt matt**

Oberfläche

**verchromt poliert**

Oberfläche

**goldfarben poliert**

**(B) - Standard-Kantengriff** für Artikel

Nachtkommode

CAVO / CUBUS

MINO

Kommode

SALERNO / TOLEDO



Länge 5 cm. Bohrabstand 3,2 cm.

Oberfläche

Edelstahl

Oberfläche

Edelstahl

**(C) - Standard-Winkelgriff** für Artikel

Schrank

LIVORNO

Länge 30 cm. Bohrabstand 26 cm.

Oberfläche

Edelstahl



**(D) - Alternativ Relinggriff**

Edelstahloberfläche

Länge 15,6 cm

Bohrabstand 9,6 cm

Länge 33 cm

Bohrabstand 28,8 cm

Länge 52 cm

Bohrabstand 48 cm



**(E) - Massivholz-Griffprofil Eiche** für Artikel

Kommode

SALERNO / TOLEDO

Länge ca. 75 cm

Schrank

LIVORNO

